



FREGUESIA DE SEPINS E BOLHO

Município de Cantanhede

RELATÓRIO E CONTAS

PARA O ANO FINANCEIRO DE 2014

APROVADO

PELA JUNTA DE FREGUESIA

O RELATÓRIO E CONTAS, devidamente numerado e rubricado, foi aprovado na reunião da Junta de Freguesia, tendo todas as suas folhas sido rubricadas pelo executivo que abaixo assina

Em reunião de

___/_____/___

.....

.....

.....

.....

.....

PELA ASSEMBLEIA DE FREGUESIA

O RELATÓRIO E CONTAS, foi presente e aprovado por maioria/unanimidade da Assembleia de Freguesia em sua sessão ordinária, tendo todas as suas folhas sido rubricadas pela mesa que abaixo assina

Em sessão de

___/_____/___

.....

.....

.....



NOTA INTRODUTÓRIA

No estrito cumprimento dos dispositivos legais aplicáveis, apresenta-se o Relatório de Gestão relativo ao ano económico de 2014, para que, dentro dos prazos previstos no Decreto-Lei n.º 54-A/99, de 22 de Fevereiro, seja apreciada pelo órgão deliberativo, a correspondente Conta Anual da Autarquia.

Este relatório tem como objectivos:

1. Explicitar os níveis de execução realizados referenciando-os aos aspectos mais relevantes da actividade financeira da autarquia, no que concerne à sua natureza económica e financeira, nos domínios das receitas, das despesas e da tesouraria;
2. Apresentar a situação económica relativa ao exercício, analisando a evolução da gestão nos diferentes sectores da actividade da autarquia, designadamente no que respeita ao investimento, dívidas de curto, médio e longo prazos, financiamento externo e condições de funcionamento;
3. Analisar a situação financeira da autarquia, do ponto de vista patrimonial.

O orçamento da autarquia para 2014, foi elaborado nos termos do Decreto-Lei n.º 54-A/99, de 22 de Fevereiro, ratificado pela Lei n.º 162/99, de 14 de Setembro e sucessivamente alterado pelos Decretos-Leis n.ºs 315/2000, de 2 de Dezembro e 84-A/2002, de 12 de Abril. Desta forma, a autarquia deixou de regular a sua actividade financeira pelo Decreto-Lei n.º 341/83, de 21 de Julho, complementado pelo Decreto Regulamentar n.º 92/84, de 28 de Dezembro, e passou a cumprir os princípios orçamentais, contabilísticos e de controlo interno definidos no Plano Oficial de Contabilidade das Autarquias Locais (POCAL).

Assim, e nos termos dos pontos 5, 7 e 8 do POCAL e da Instruções n.º 1/2001 – 2ª Secção alteradas pela Resolução n.º 2/2014 - 2ª Secção, do Tribunal de Contas, são apresentados como documentos de Prestação de Contas:

1. Mapa de Execução Orçamental da Despesa
2. Mapa de Execução Orçamental da Receita
3. Mapa de Execução do Plano Plurianual de Investimentos
4. Mapa de Operações de Tesouraria
5. Mapa de Fluxos de Caixa

Relativamente às condições em que se operacionalizou o Orçamento de 2014, anota-se que, não só foi respeitado o princípio do equilíbrio orçamental, como se executaram todas as receitas e despesas dentro do formalismo legal exigido, desenvolvendo-se o



Orçamento e as Grandes Opções do Plano, de acordo com as regras contabilísticas fixadas nos diplomas legais.

Neste âmbito foram utilizados os métodos mais adequados à especificidade inerente aos modos de classificação das receitas e das despesas, para que se tornem claras e visíveis situações e tendências que clarifiquem a situação financeira e patrimonial da autarquia, sublinhando alguns pontos-chave e alertando para as ocorrências mais significativas, recorrendo-se, para o efeito a mapas e quadros que permitem uma análise financeira e patrimonial de um ponto de vista dinâmico, justificando-se as variações das dotações, das disponibilidades e integrando-as na apreciação global das contas.

PROCESSO ORÇAMENTAL

O orçamento inicial da Receita para 2014 foi aprovado com uma previsão de receitas no montante 205.445,51 €, foi durante o exercício aumentado terminando com o montante de 217.283,70 €.

A receita liquidada e cobrada totalizou 201.366,98 €. Desta situação resulta um grau de execução orçamental da receita na ordem dos 92,67 %.

Quadro n.º 1 Principais fontes de Receita

DESCRIÇÃO	VALOR	%
Imposto municipal sobre imóveis	2.935,03	1,46%
Taxas	2.193,18	1,09%
Rendimentos da propriedade	3.987,18	1,98%
Fundo financiamento freguesias	52.616,00	26,13%
Serviços e fundos autónomos - subsist	3.303,27	1,64%
Venda de bens e serviços	2.000,00	0,99%
Outras receitas correntes	1.032,94	0,51%
Venda de bens de investimento	4.150,00	2,06%
Administração local	55.581,33	27,60%

O Orçamento da despesa encerrou com uma dotação final de 217.283,70€, dos quais foram compromissados 204.368,85 €, realizados e pagos 193.618,95 €, resultando um grau de execução da despesa de 89,11%.



Quadro n.º 2
Principais rubricas da Despesa

DESCRIÇÃO	VALOR	%
Remunerações dos membros dos órgãos autárquicos	9.526,34	4,92%
Pessoal contratado a termo	26.480,23	13,68%
Segurança Social	6.170,17	3,19%
Combustível	5.669,67	2,93%
Limpeza e Higiene (produtos)	1.946,26	1,01%
Material de escritório	287,82	0,15%
Material de transporte - Peças	891,08	0,46%
Prémios, condecorações e ofertas	24,60	0,01%
Ferramentas e Utensílios	999,35	0,52%
Artigos honoríficos e de decoração	1.230,00	0,64%
Material de esducação, cultura e recreio	1.153,89	0,60%
Encargos das instalações	6.968,46	3,60%
Limpeza e Higiene (serviços)	1.725,02	0,89%
Conservação de bens	3.149,29	1,63%
Comunicações	1.149,79	0,59%
Seguros	1.042,92	0,54%
Estudos pareceres e consultadoria	2.656,80	1,37%
Publicidade	332,59	0,17%
Outros trabalhos especializados	1.419,08	0,73%
Outros serviços	2.693,06	1,39%
Instituições sens fins lucrativos	4.663,25	2,41%
Subsídios (Contratos Programa IEF - POC)	16.362,46	8,45%
Outras despesas correntes	25.392,54	13,11%
Edifícios	44.650,57	23,06%
Material de transporte	738,72	0,38%
Ferramentas e Utensílios	29,99	0,02%
Viadutos, arruamentos e obras complementares	19.105,22	9,87%
Parques e jardins	4.526,76	2,34%
Cemitérios	2.510,62	1,30%

Importa mencionar que a verba “Remunerações dos membros dos órgãos autárquicos” engloba as compensações do executivo, as senhas de presença da assembleia e as compensações das mesas de voto.

A verba “Encargos das instalações” engloba as despesas com água e eletricidade. A verba “conservação de bens” inclui as pequenas reparações e conservações que não provocam nem aumento nem alteração à estrutura dos móveis ou imóveis deles passíveis, visando mantê-los em boas condições de funcionamento ou de aproveitamento. As verbas “Estudos, pareceres e consultadoria” engloba as verbas despendidas com os serviços de contabilidade. A verba “Outros serviços” regista os encargos com as actividades culturais e desportivas da freguesia.



Na verba “subsídios” encontram-se também previstos os encargos com os programas ocupacionais do IEFP e as transferências correntes para as entidades sem fins lucrativos são relativas às atribuições de subsídios.

Saldo de Gerência de 2014 para 2015

Saldo de Execução Orçamental	11.821,34 €
Saldo de Operações de Tesouraria	693,31 €

EXECUÇÃO GLOBAL DO ORÇAMENTO

Comparação entre o Orçamento Inicial, Final e o Orçamento Executado

A comparação entre Orçamento Inicial, Final e Executado permite aferir da fiabilidade dos orçamentos apresentados e da capacidade financeira da sua execução, face ao volume de receitas efectivamente arrecadado.

Comparando os valores previstos no Orçamento Inicial e Final com os montantes executados da Receita e da Despesa. A taxa de execução da receita do ano de 92,67%, é superior à taxa de execução da despesa, situando-se esta nos 89,11%.

Quadro n.º 3
Execução do Orçamento

Designação	Orçamento		Execução (c)	Desvio		Taxa de Execução %
	Inicial (a)	Final (b)		(b) - (a)	(c) - (b)	
Saldo Gerência Anterior						
Receitas	205 445.51	217 283.70	201 366.98	11 838.19	-15 916.72	92.67%
Correntes	100 445.51	108 283.70	123 648.93	7 838.19	15 365.23	114.19%
Capital	105 000.00	109 000.00	77 718.05	4 000.00	-31 281.95	71.30%
Despesas	205 445.51	217 283.70	193 618.95	11 838.19	-23 664.75	89.11%
Correntes	91 498.34	127 226.53	121 934.67	35 728.19	-5 291.86	95.84%
Capital	113 947.17	90 057.17	71 684.28	-23 890.00	-18 372.89	79.60%



Figura n.º 1
Comparação entre a Despesa Orçamentada Final e a Executada

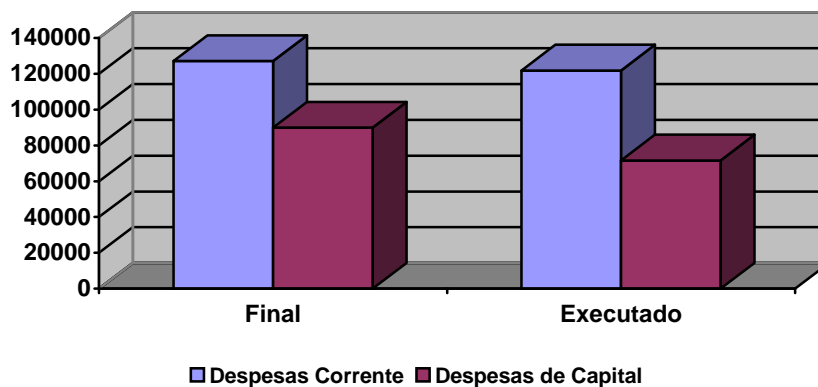
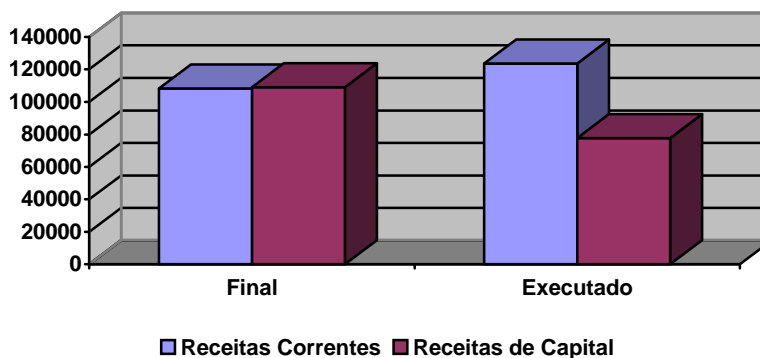


Figura n.º 2
Comparação entre a Receita Orçamentada Final e a Executada



Revisões e alterações orçamentais

Centrando a análise na forma como evoluíram as dotações orçamentais, face à necessidade de ajustamentos das previsões às realizações então efectivadas, obtém-se o Quadro n.º 4, no qual se agregam todas as modificações, tanto no sentido positivo (reforços) como no sentido negativo (deduções) a que foram sujeitos os diferentes capítulos económicos da despesa autárquica.



Quadro n.º 4

Distribuição das Alterações Orçamentais segundo a Natureza Económica

DESIGNAÇÃO	Dotação Inicial		Alterações e Revisões		Dotação Final		Variação	
	Valor	%	Reforços	Deduções	Valor	%	Valor	%
Despesas Correntes								
01 - Pessoal	40,224.40	19.58	5,690.00	400.00	45,514.40	20.95	5,290.00	
02 - Aquisição de bens e serviços	26,258.50	12.78	11,050.00	2,500.00	34,808.50	16.02	8,550.00	
03 - Juros e outros encargos								
04 - Transferências correntes	3,000.00	1.46	2,338.19	650.00	4,688.19	2.16	1,688.19	
05 - Subsídios	7,015.44	3.41	9,400.00		16,415.44	7.55	9,400.00	
06 - Outras despesas correntes	15,000.00	7.30	10,800.00		25,800.00	11.87	10,800.00	
Total das Despesas Correntes	91,498.34	44.54	39,278.19	3,550.00	127,226.53	58.55	35,728.19	0.00
Despesas de Capital								
07 - Aquisição de bens de investimento	113,000.00	55.00	10,900.00	34,790.00	89,110.00	41.01	-23,890.00	
08 - Transferências de capital								
09 - Activos financeiros								
10 - Passivos financeiros								
11 - Outras Despesas de Capital	947.17	0.46			947.17	0.44		
Total das Despesas de Capital	113,947.17	55.46	10,900.00	34,790.00	90,057.17	41.45	-23,890.00	0.00
Total Geral da Despesa	205,445.51	100.00	50,178.19	38,340.00	217,283.70	100.00	11,838.19	0.00

Concluiu-se pela observação do quadro que antecede, que ocorreram movimentações entre rubricas no montante de 38.340,00 € e um reforço de 11.838,19 €. Resulta destas modificações, a alteração da essência da estrutura orçamental, já que, as dotações destinadas a despesas de capital passaram a apresentar menor peso percentual do que as dotações destinadas às despesas correntes.

PROCESSO ORÇAMENTAL Execução Orçamental da Receita

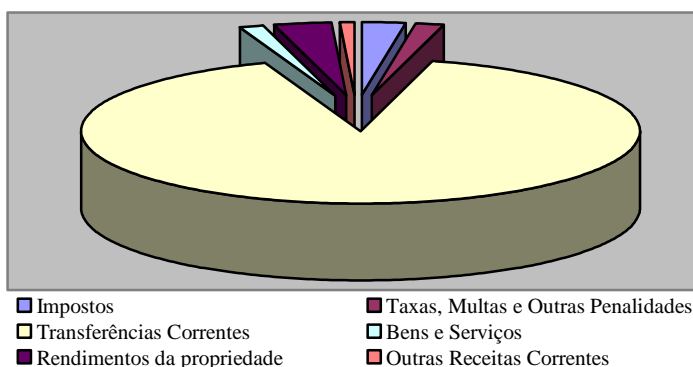
Estando a concretização da autonomia financeira das autarquias locais necessariamente dependente dos meios colocados ao seu dispor, para prossecução dos fins próprios, será relevante referir que os resultados da execução orçamental ainda estão muito dependentes das verbas transferidas directamente do Orçamento de Estado. O Quadro n.º 5 permite a comparação da receita cobrada com a receita prevista em termos de orçamento final e conseqüentemente determinar os correspondentes desvios e níveis percentuais de execução.



Quadro n.º 5
 Receita Orçamentada e Cobrada por classificação económica

DESIGNAÇÃO	Orçamento Final		Executado		Desvio	Taxa de Execução
	Valor	%	Valor	%		
Receitas Correntes						
01 - Impostos directos	2,838.19	1.31%	2,935.03	1.46%	96.84	103.41%
02 - Impostos indirectos						
04 - Taxas, multas e outras penalidades	4,200.00	1.93%	2,193.18	1.09%	-2,006.82	52.22%
05 - Rendimentos de propriedade	605.00	0.28%	3,987.18	1.98%	3,382.18	659.04%
06 - Transferências correntes	64,140.51	29.52%	111,500.60	55.37%	47,360.09	173.84%
07 - Venda de serviços	1,500.00	0.69%	2,000.00	0.99%	500.00	133.33%
08 - Outras receitas correntes	35,000.00	16.11%	1,032.94	0.51%	-33,967.06	2.95%
Total de Receitas Correntes	108,283.70	49.84%	123,648.93	61.40%	15,365.23	114.19%
Receitas de Capital						
09 - Venda de bens de investimento	5,000.00	2.30%	4,150.00	2.06%	-850.00	83.00%
10 - Transferências de capital	100,000.00	46.02%	73,568.05	36.53%	-26,431.95	73.57%
11 - Activos financeiros						
12 - Passivos financeiros						
13 - Outras Receitas de Capital						
Total de Receitas de Capital	105,000.00	48.32%	77,718.05	38.60%	-27,281.95	74.02%
15 - Reposições não abatidas pagamen.						
16 - Saldo da Gerência Anterior	4,000.00	1.84%	0.00	0.00%	-4,000.00	0.00%
Total Geral da Receita	217,283.70	100.00%	201,366.98	100.00%	-15,916.72	92.67%

Figura n.º 3
 Estrutura da Receita Corrente Cobrada



Execução Orçamental da Despesa

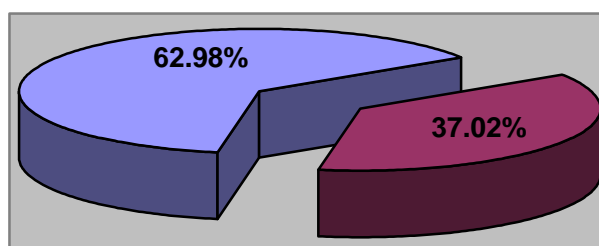
A despesa global paga rondou os 193 mil euros, apresentando contudo, um desvio de 23.664,75 € relativamente ao orçamento final aprovado. O Quadro n.º 6 resume na óptica da classificação económica, o total da despesa orçamental contabilizada, comparando os valores previstos com os realmente pagos, enquanto o Gráfico n.º 4 é elucidativo da respectiva estrutura.



Quadro n.º 6
Estrutura e Execução Orçamental da Despesa por classificação económica

DESIGNAÇÃO	Despesa Orçamentada		Despesa Paga		Desvio	Taxa de Execução
	Valor	%	Valor	%		
Despesas Correntes						
01 - Pessoal	45,514.40	20.95%	42,176.74	21.78%	-3,337.66	92.67%
02 - Aquisição bens e serviços correntes	34,808.50	16.02%	33,339.68	17.22%	-1,468.82	95.78%
03 - Juros e outros encargos						
04 - Transferências correntes	4,688.19	2.16%	4,663.25	2.41%	-24.94	99.47%
05 - Subsídios	16,415.44	7.55%	16,362.46	8.45%	-52.98	99.68%
06 - Outras despesas correntes	25,800.00	11.87%	25,392.54	13.11%	-407.46	98.42%
Total de Despesas Correntes	127,226.53	58.55%	121,934.67	62.98%	-5,291.86	95.84%
Despesas de Capital						
07 - Aquisição de bens de investimento	89,110.00	41.01%	71,561.88	36.96%	-17,548.12	80.31%
08 - Transferências de capital						
09 - Activos financeiros						
10 - Passivos financeiros						
11 - Outras despesas de capital	947.17	0.44%	122.40	0.06%	-824.77	12.92%
Total de Despesa de Capital	90,057.17	41.45%	71,684.28	37.02%	-18,372.89	79.60%
Total Geral da Despesa	217,283.70	100.00%	193,618.95	100.00%	-23,664.75	89.11%

Figura n.º 4
Estrutura da Despesa

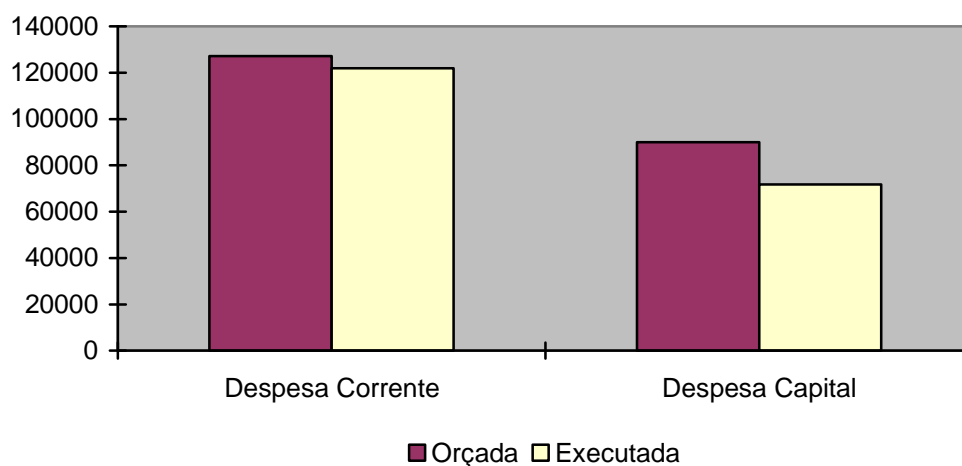


■ Corrente

■ Capital



Figura n.º 5
 Comparação da Despesa Orçada com a Despesa Paga



Equilíbrio Orçamental versus Poupança Corrente

O princípio do equilíbrio orçamental, consagrado no ponto 3.1.1 do POCAL, determina o modelo orçamental e contabilístico das autarquias locais, ao estabelecer que o Orçamento deve prever as receitas para cobrir as despesas, obrigando a que as receitas correntes sejam, pelo menos iguais às despesas correntes. Esta norma foi mantida na presente execução orçamental.

Quadro n.º 7

Poupança corrente executada

Designação	Exercício
Receitas Corrente	123 648.93
Despesa Corrente	121 934.67
Poupança Corrente Valor	1 714.26



Figura n.º 6

Estrutura e Execução da Despesa Corrente

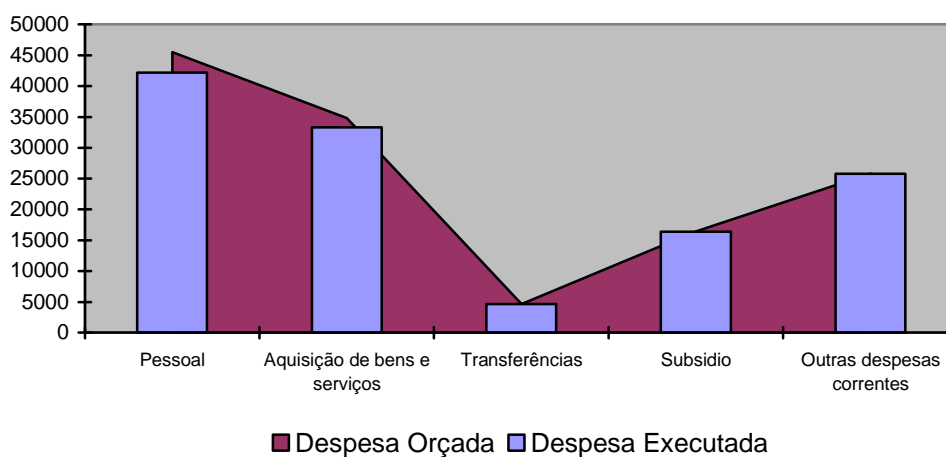
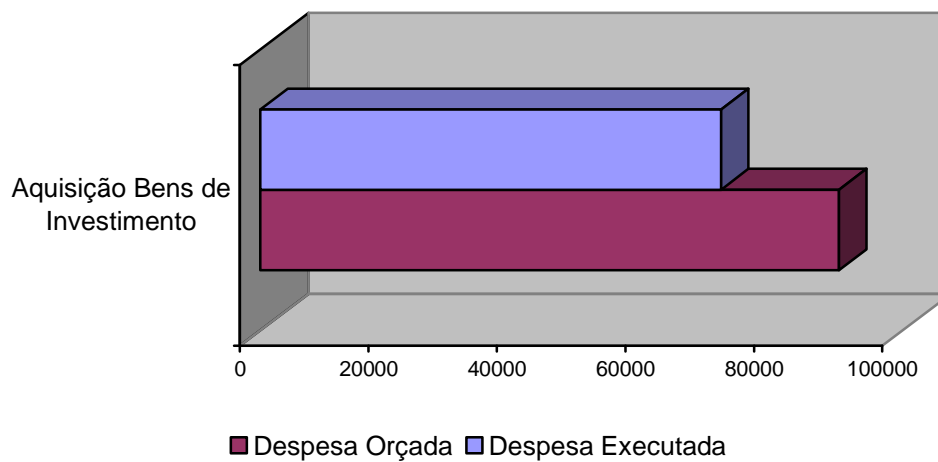


Figura n.º 7

Estrutura e Execução da Despesa de Capital

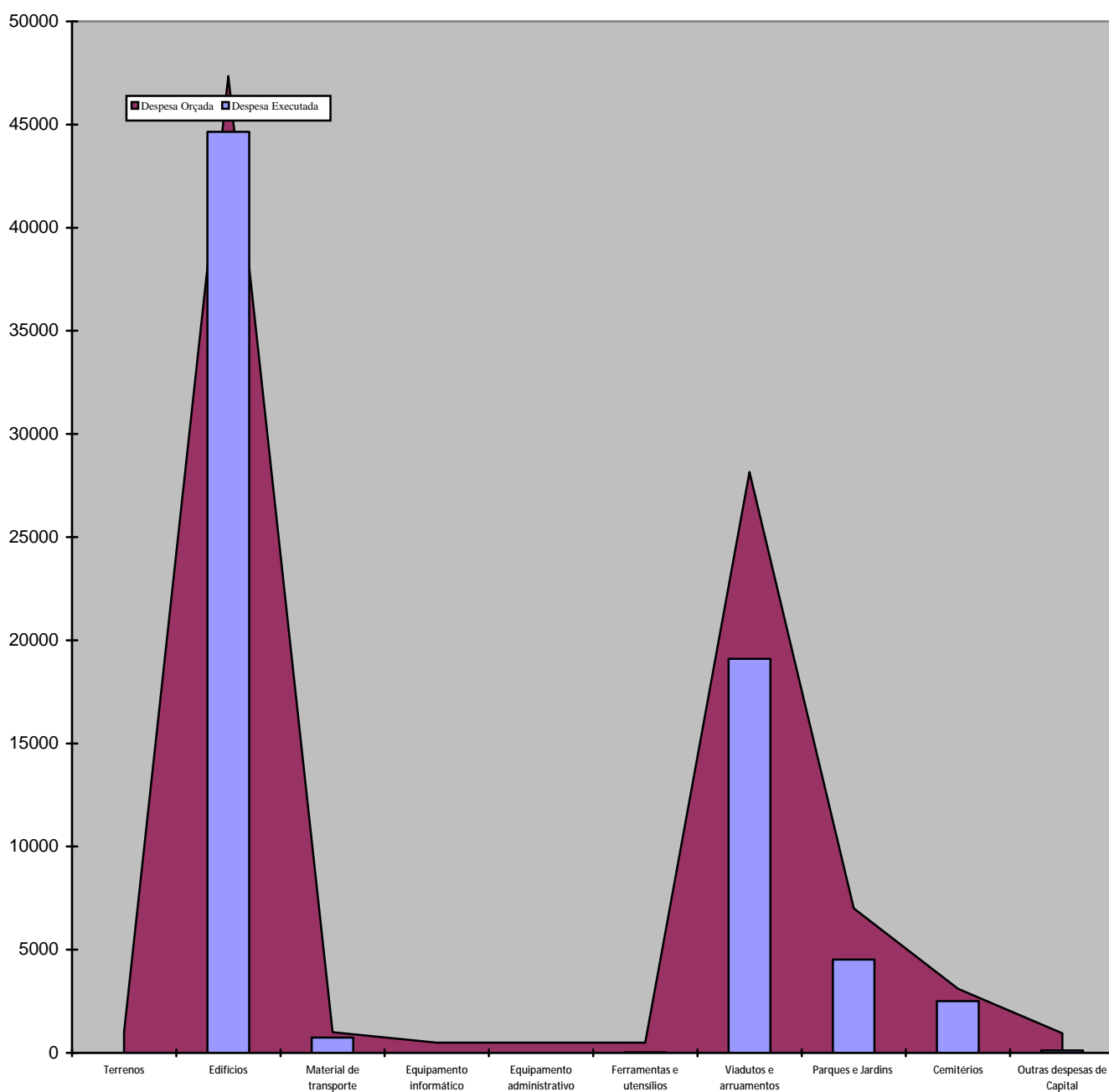


O valor do investimento previsto para o ano ascendia a 90.057,17 €, dos quais apenas se pagaram 71.684,28 €.



Figura n.º 8

Estrutura das Despesas de Investimento



Execução Orçamento

Receitas				
Código	Designação	Montante inicial	Montante corrigido	Montante executado
Receitas Correntes				
01	Impostos directos	500,00	2.838,19	2.935,03
02	Impostos indirectos	0,00	0,00	0,00
03		0,00	0,00	0,00
04	Taxas, multas e outras penalidades	4.200,00	4.200,00	2.193,18
05	Rendimentos da propriedade	605,00	605,00	3.987,18
06	Transferências correntes	58.640,51	64.140,51	111.500,60
07	Venda de bens e serviços correntes	1.500,00	1.500,00	2.000,00
08	Outras receitas correntes	35.000,00	35.000,00	1.032,94
Total de Receitas Correntes		100.445,51	108.283,70	123.648,93
Receitas de Capital				
09	Venda de bens de investimento	5.000,00	5.000,00	4.150,00
10	Transferências de capital	100.000,00	100.000,00	73.568,05
11	Activos financeiros	0,00	0,00	0,00
12	Passivos financeiros	0,00	0,00	0,00
13	Outras receitas de capital	0,00	0,00	0,00
14		0,00	0,00	0,00
15	Reposições não abatidas nos pagamentos	0,00	0,00	0,00
16	Saldo da gerência anterior	0,00	4.000,00	0,00
17	Operações extra-orçamentais	0,00	0,00	0,00
Total de Receitas de Capital		105.000,00	109.000,00	77.718,05
Total geral		205.445,51	217.283,70	201.366,98

Despesas				
Código	Designação	Montante inicial	Montante corrigido	Montante executado
Despesas Correntes				
01	Despesas com o pessoal	40.224,40	45.514,40	42.176,74
02	Aquisição de bens e serviços	26.258,50	34.808,50	33.339,68
03	Juros e outros encargos	0,00	0,00	0,00
04	Transferências correntes	3.000,00	4.688,19	4.663,25
05	Subsídios	7.015,44	16.415,44	16.362,46
06	Outras despesas correntes	15.000,00	25.800,00	25.392,54
Total de Despesas Correntes		91.498,34	127.226,53	121.934,67
Despesas de Capital				
07	Aquisição de bens de capital	113.000,00	89.110,00	71.561,88
08	Transferências de capital	0,00	0,00	0,00
09	Activos financeiros	0,00	0,00	0,00
10	Passivos financeiros	0,00	0,00	0,00
11	Outras despesas de capital	947,17	947,17	122,40
17	Operações extra-orçamentais	0,00	0,00	0,00
Total de Despesas de Capital		113.947,17	90.057,17	71.684,28
Total geral		205.445,51	217.283,70	193.618,95

Receitas Correntes

Classificação Económica				Descrição	Previsões iniciais	Modificações orçamentais		Previsões corrigidas	Receita cobrada		Receitas por cobrar	Grau de Execução Orçamental
Capítulo	Grupo	Artigo	Número			Reforços	Anulações		Exercício	Exerc.Findos		
01	02	02		Impostos directos	500,00	2.338,19		2.838,19	2.935,03		-96,84	103,41 %
				Outros	500,00	2.338,19		2.838,19	2.935,03		-96,84	
				Imposto municipal sobre imóveis	500,00	2.338,19		2.838,19	2.935,03		-96,84	
04	01	23		Taxas, multas e outras penalidades	4.200,00			4.200,00	2.193,18		2.006,82	52,22 %
				Taxas	4.200,00			4.200,00	2.193,18		2.006,82	
				Taxas específicas das autarquias locais	4.200,00			4.200,00	2.193,18		2.006,82	
			04	Canídeos	2.100,00			2.100,00	1.209,10		890,90	
			99	Outras	2.100,00			2.100,00	984,08		1.115,92	
				Outras	2.100,00			2.100,00	984,08		1.115,92	
05	10	04		Rendimentos da propriedade	605,00			605,00	3.987,18		-3.382,18	659,04 %
				Rendas	605,00			605,00	3.987,18		-3.382,18	
				Edifícios	605,00			605,00	3.987,18		-3.382,18	
06	03	01		Transferências correntes	58.640,51	5.500,00		64.140,51	111.500,60		-47.360,09	173,84 %
				Administr	56.640,51			56.640,51	55.919,27		721,24	
				Estado	52.616,00			52.616,00	52.616,00			
			04	Fundo de Financiamento das Freguesias	52.616,00			52.616,00	52.616,00			
			09	Serviços e fundos autónomos - Subsistema	4.024,51			4.024,51	3.303,27		721,24	
			05	Administr	1.500,00	5.500,00		7.000,00	55.581,33		-48.581,33	
			01	Continente	1.500,00	5.500,00		7.000,00	55.581,33		-48.581,33	
			01	Protocolos Câmara	1.500,00	5.500,00		7.000,00	55.581,33		-48.581,33	
			07	Instituiç	500,00			500,00			500,00	
			01	Instituições sem fins lucrativos	500,00			500,00			500,00	
07	02	09		Venda de bens e serviços correntes	1.500,00			1.500,00	2.000,00		-500,00	133,33 %
				Serviços	1.500,00			1.500,00	2.000,00		-500,00	
				Serviços específicos das autarquias	1.500,00			1.500,00	2.000,00		-500,00	
			05	Cemitérios	1.500,00			1.500,00	2.000,00		-500,00	
			03	Rendas								
			01	Habitações								
08	01	99		Outras receitas correntes	35.000,00			35.000,00	1.032,94		33.967,06	2,95 %
				Outras	35.000,00			35.000,00	1.032,94		33.967,06	
				Outras	35.000,00			35.000,00	1.032,94		33.967,06	
			99	Diversas	35.000,00			35.000,00			35.000,00	
Total de Receitas Correntes					100.445,51	7.838,19		108.283,70	123.648,93		15.365,23	114,19 %

Receitas Correntes

Classificação Económica				Descrição	Previsões iniciais	Modificações orçamentais		Previsões corrigidas	Receita cobrada		Receitas por cobrar	Grau de Execução Orçamental
Capítulo	Grupo	Artigo	Número			Reforços	Anulações		Exercício	Exerc.Findos		

Órgão executivo

Em ___ de _____ de 20 ___

Órgão deliberativo

Em ___ de _____ de 20 ___

Receitas Capital

Classificação Económica				Descrição	Previsões iniciais	Modificações orçamentais		Previsões corrigidas	Receita cobrada		Receitas por cobrar	Grau de Execução Orçamental
Capítulo	Grupo	Artigo	Número			Reforços	Anulações		Exercício	Exerc.Findos		
09	01	06		Venda de bens de investimento	5.000,00			5.000,00	4.150,00		850,00	83,00 %
				Terrenos	5.000,00			5.000,00	4.150,00		850,00	
				Administração Pública - Administração lo	5.000,00			5.000,00	4.150,00		850,00	
10	05	01	02	Transferências de capital	100.000,00			100.000,00	73.568,05		26.431,95	73,57 %
				Administr	100.000,00			100.000,00	73.568,05		26.431,95	
				Continente	100.000,00			100.000,00	73.568,05		26.431,95	
				Outras	100.000,00			100.000,00	73.568,05		26.431,95	
16	01	01		Saldo da gerência anterior		4.000,00		4.000,00			4.000,00	
				Saldo orç		4.000,00		4.000,00			4.000,00	
				Na posse do serviço		4.000,00		4.000,00			4.000,00	
Total de Receitas de Capital					105.000,00	4.000,00		109.000,00	77.718,05		31.281,95	71,30 %

Órgão executivo

Em ___ de _____ de 20 ___

Órgão deliberativo

Em ___ de _____ de 20 ___

Despesas Correntes

Classificação Económica				Descrição	Dotações iniciais	Modificações orçamentais		Dotações corrigidas	Compromissos assumidos		Dotações disponíveis	Grau de Execução Orçamental
Capítulo	Grupo	Artigo	Número			Reforços	Anulações		Exercício	Exerc.Findos		
01				Despesas com o pessoal	40.224,40	5.690,00	400,00	45.514,40	42.176,74		3.337,66	92,67 %
	01			Remunerações certas e permanentes	34.537,63	4.780,00		39.317,63	36.006,57		3.311,06	
		01		Titulares de órgãos de soberania e membr	9.708,01			9.708,01	9.526,34		181,67	
		06		Outro Pessoal contratado a termo	18.427,68	1.710,00		20.137,68	20.130,00		7,68	
		13		Subsídio de refeição	3.330,66	70,00		3.400,66	3.398,92		1,74	
			01	Pessoal dos quadros	3.330,66	70,00		3.400,66	3.398,92		1,74	
		14		Subsídio de férias e de Natal	3.071,28	3.000,00		6.071,28	2.951,31		3.119,97	
			01	Pessoal dos quadros	3.071,28	3.000,00		6.071,28	2.951,31		3.119,97	
	03			Segurança social	5.686,77	910,00	400,00	6.196,77	6.170,17		26,60	
		05		Contribuições para a segurança social	4.686,77	910,00		5.596,77	5.593,98		2,79	
			03	Segurança social - Regime geral	4.686,77	910,00		5.596,77	5.593,98		2,79	
		09		Seguros	1.000,00		400,00	600,00	576,19		23,81	
02				Aquisição de bens e serviços	26.258,50	11.050,00	2.500,00	34.808,50	33.339,68		1.468,82	95,78 %
	01			Aquisição de bens	9.500,00	4.100,00	900,00	12.700,00	12.202,67		497,33	
		02		Combustíveis e lubrificantes	4.500,00	1.200,00		5.700,00	5.669,67		30,33	
			02	Gasóleo	4.500,00	1.200,00		5.700,00	5.669,67		30,33	
		04		Limpeza e higiene	1.000,00	950,00		1.950,00	1.946,26		3,74	
		08		Material de escritório	500,00			500,00	287,82		212,18	
		12		Material de transporte - Peças	1.500,00		500,00	1.000,00	891,08		108,92	
		15		Prémios, condecorações e ofertas	500,00		400,00	100,00	24,60		75,40	
		17		Ferramentas e utensílios	500,00	500,00		1.000,00	999,35		0,65	
		19		Artigos honoríficos e de decoração	500,00	750,00		1.250,00	1.230,00		20,00	
		20		Material de educação, cultura e recreio	500,00	700,00		1.200,00	1.153,89		46,11	
	02			Aquisição de serviços	16.758,50	6.950,00	1.600,00	22.108,50	21.137,01		971,49	
		01		Encargos das instalações	5.000,00	2.000,00		7.000,00	6.968,46		31,54	
		02		Limpeza e higiene	500,00	1.300,00		1.800,00	1.725,02		74,98	
		03		Conservação de bens	2.500,00	650,00		3.150,00	3.149,29		0,71	
		09		Comunicações	1.500,00		300,00	1.200,00	1.149,79		50,21	
		12		Seguros	1.500,00		400,00	1.100,00	1.042,92		57,08	
		14		Estudos, pareceres, projectos e consulta	3.000,00		250,00	2.750,00	2.656,80		93,20	
		17		Publicidade	500,00		150,00	350,00	332,59		17,41	
		18		Vigilância e segurança	500,00		250,00	250,00			250,00	
		19		Assistência técnica	500,00		250,00	250,00			250,00	
		20		Outros trabalhos especializados	250,00	1.200,00		1.450,00	1.419,08		30,92	
		25		Outros serviços	1.008,50	1.800,00		2.808,50	2.693,06		115,44	
04				Transferências correntes	3.000,00	2.338,19	650,00	4.688,19	4.663,25		24,94	99,47 %
	07			Instituições sem fins lucrativos	3.000,00	2.338,19	650,00	4.688,19	4.663,25		24,94	
		01		Instituições sem fins lucrativos	3.000,00	2.338,19	650,00	4.688,19	4.663,25		24,94	

Despesas Correntes

Classificação Económica				Descrição	Dotações iniciais	Modificações orçamentais		Dotações corrigidas	Compromissos assumidos		Dotações disponíveis	Grau de Execução Orçamental
Capítulo	Grupo	Artigo	Número			Reforços	Anulações		Exercício	Exerc.Findos		
05	08	03		Subsídios	7.015,44	9.400,00		16.415,44	16.362,46		52,98	99,68 %
				Famílias	7.015,44	9.400,00		16.415,44	16.362,46		52,98	
				Outras	7.015,44	9.400,00		16.415,44	16.362,46		52,98	
06	02	03		Outras despesas correntes	15.000,00	10.800,00		25.800,00	25.392,54		407,46	98,42 %
				Diversas	15.000,00	10.800,00		25.800,00	25.392,54		407,46	
				Outras	15.000,00	10.800,00		25.800,00	25.392,54		407,46	
			05	Outras	15.000,00	10.800,00		25.800,00	25.392,54		407,46	
Total de Despesas Correntes					91.498,34	39.278,19	3.550,00	127.226,53	121.934,67		5.291,86	95,84 %

Órgão executivo

Em ___ de _____ de 20 ___

Órgão deliberativo

Em ___ de _____ de 20 ___

Despesas Capital

Classificação Económica				Descrição	Dotações iniciais	Modificações orçamentais		Dotações corrigidas	Compromissos assumidos		Dotações disponíveis	Grau de Execução Orçamental
Capítulo	Grupo	Artigo	Número			Reforços	Anulações		Exercício	Exerc.Findos		
07				Aquisição de bens de capital	113.000,00	10.900,00	34.790,00	89.110,00	71.561,88		17.548,12	80,31 %
	01			Investimentos	75.000,00	5.500,00	29.650,00	50.850,00	45.419,28		5.430,72	
		01		Terrenos	2.500,00		1.500,00	1.000,00			1.000,00	
		03		Edifícios	68.000,00	5.500,00	26.150,00	47.350,00	44.650,57		2.699,43	
			01	Instalações de serviços	6.000,00		2.000,00	4.000,00	2.537,61		1.462,39	
			02	Instalações desportivas e recreativas	62.000,00	5.500,00	24.150,00	43.350,00	42.112,96		1.237,04	
		06		Material de transporte	3.000,00		2.000,00	1.000,00	738,72		261,28	
			02	Outro	3.000,00		2.000,00	1.000,00	738,72		261,28	
		07		Equipamento de informática	500,00			500,00			500,00	
		09		Equipamento administrativo	500,00			500,00			500,00	
		11		Ferramentas e utensílios	500,00			500,00	29,99		470,01	
		03		Bens de domínio público	38.000,00	5.400,00	5.140,00	38.260,00	26.142,60		12.117,40	
			03	Outras construções e infraestruturas	38.000,00	5.400,00	5.140,00	38.260,00	26.142,60		12.117,40	
			01	Viadutos, arruamentos e obras complement	25.000,00	4.300,00	1.140,00	28.160,00	19.105,22		9.054,78	
			05	Parques e jardins	8.000,00		1.000,00	7.000,00	4.526,76		2.473,24	
			12	Cemitérios	5.000,00	1.100,00	3.000,00	3.100,00	2.510,62		589,38	
11				Outras despesas de capital	947,17			947,17	122,40		824,77	12,92 %
	02			Diversas	947,17			947,17	122,40		824,77	
		99		Outras	947,17			947,17	122,40		824,77	
Total de Despesas de Capital					113.947,17	10.900,00	34.790,00	90.057,17	71.684,28		18.372,89	79,60 %

Órgão executivo

Em ___ de _____ de 20 ___

Órgão deliberativo

Em ___ de _____ de 20 ___

Controlo orçamental - Receita

Económica				Descrição	Previsões corrigidas	Receitas por cobrar início do ano	Receitas liquidadas	Liquidações anuladas	Receitas cobradas brutas	Reembolsos e Restituições		Receita cobrada líquida (10) =(7)-(9)	Receitas por cobrar no final do ano (11) =(4)+(5)-(6)-(7)	Grau de Execução Orçamental (12) =(10)/(3)*100
C	G	A	N							Emitidos	Pagos			
(1)				(2)	(3)	(4)	(5)	(6)	(7)	(8)	(9)	(10)	(11)	(12)
01				Impostos directos	2.838,19		2.935,03		2.935,03			2.935,03		103,41 %
	02			Outros	2.838,19		2.935,03		2.935,03			2.935,03		
		02		Imposto municipal sobre imóveis	2.838,19		2.935,03		2.935,03			2.935,03		103,41 %
04				Taxas, multas e outras penalidades	4.200,00		2.193,18		2.193,18			2.193,18		52,22 %
	01			Taxas	4.200,00		2.193,18		2.193,18			2.193,18		
		23		Taxas específicas das autarquias locais	4.200,00		2.193,18		2.193,18			2.193,18		
			04	Canídeos	2.100,00		1.209,10		1.209,10			1.209,10		57,58 %
			99	Outras	2.100,00		984,08		984,08			984,08		
				Outras	2.100,00		984,08		984,08			984,08		46,86 %
05				Rendimentos da propriedade	605,00		3.987,18		3.987,18			3.987,18		659,04 %
	10			Rendas	605,00		3.987,18		3.987,18			3.987,18		
		04		Edifícios	605,00		3.987,18		3.987,18			3.987,18		659,04 %
06				Transferências correntes	64.140,51		111.500,60		111.500,60			111.500,60		173,84 %
	03			Administr	56.640,51		55.919,27		55.919,27			55.919,27		
		01		Estado	52.616,00		52.616,00		52.616,00			52.616,00		
			04	Fundo de Financiamento das Freguesias	52.616,00		52.616,00		52.616,00			52.616,00		100,00 %
			09	Serviços e fundos autónomos - Subsistema	4.024,51		3.303,27		3.303,27			3.303,27		82,08 %
	05			Administr	7.000,00		55.581,33		55.581,33			55.581,33		
		01		Continente	7.000,00		55.581,33		55.581,33			55.581,33		
			01	Protocolos Câmara	7.000,00		55.581,33		55.581,33			55.581,33		794,02 %
	07			Instituiç	500,00									
		01		Instituições sem fins lucrativos	500,00									0,00 %
07				Venda de bens e serviços correntes	1.500,00		2.000,00		2.000,00			2.000,00		133,33 %
	02			Serviços	1.500,00		2.000,00		2.000,00			2.000,00		
		09		Serviços específicos das autarquias	1.500,00		2.000,00		2.000,00			2.000,00		
			05	Cemitérios	1.500,00		2.000,00		2.000,00			2.000,00		133,33 %
08				Outras receitas correntes	35.000,00		1.032,94		1.032,94			1.032,94		2,95 %
	01			Outras	35.000,00		1.032,94		1.032,94			1.032,94		
		99		Outras	35.000,00		1.032,94		1.032,94			1.032,94		2,95 %
			99	Diversas	35.000,00									0,00 %
09				Venda de bens de investimento	5.000,00		4.150,00		4.150,00			4.150,00		83,00 %
	01			Terrenos	5.000,00		4.150,00		4.150,00			4.150,00		
		06		Administração Pública - Administração lo	5.000,00		4.150,00		4.150,00			4.150,00		83,00 %
10				Transferências de capital	100.000,00		73.568,05		73.568,05			73.568,05		73,57 %
	05			Administr	100.000,00		73.568,05		73.568,05			73.568,05		
		01		Continente	100.000,00		73.568,05		73.568,05			73.568,05		
			02	Outras	100.000,00		73.568,05		73.568,05			73.568,05		73,57 %

Controlo orçamental - Receita

Económica				Descrição (2)	Previsões corrigidas (3)	Receitas por cobrar início do ano (4)	Receitas liquidadas (5)	Liquidações anuladas (6)	Receitas cobradas brutas (7)	Reembolsos e Restituições		Receita cobrada líquida (10) =(7)-(9)	Receitas por cobrar no final do ano (11) =(4)+(5)-(6)-(7)	Grau de Execução Orçamental (12) =(10)/(3)*100
C	G	A	N							Emitidos (8)	Pagos (9)			
(1)				(2)	(3)	(4)	(5)	(6)	(7)	(8)	(9)	(10)	(11)	(12)
16				Saldo da gerência anterior	4.000,00									0,00 %
	01			Saldo orç	4.000,00									
		01		Na posse do serviço	4.000,00									0,00 %
Total					217.283,70		201.366,98		201.366,98			201.366,98		92,67 %

Órgão executivo

Em ___ de _____ de 20 ___

Órgão deliberativo

Em ___ de _____ de 20 ___

Controlo orçamental - Despesa

Económica	C G A N (1)	Descrição (2)	Dotações corrigidas (3)	Compromissos assumidos			Despesas pagas (7)	Diferenças			Grau de Execução Orçamental (11) =(7)/(3)*100
				Exercício (4)	Exerc.futuros (5)	Total (6) =(4)+(5)		Dotação não comprometida (8) =(3)-(4)	Saldo (9) =(3)-(7)	Compromissos (10) =(4)-(7)	
01		Despesas com o pessoal	45.514,40	42.176,74		42.176,74	42.176,74	3.337,66	3.337,66		92,67 %
01		Remunerações certas e permanentes	39.317,63	36.006,57		36.006,57	36.006,57	3.311,06	3.311,06		
01		Titulares de órgãos de soberania e membr	9.708,01	9.526,34		9.526,34	9.526,34	181,67	181,67		98,13 %
06		Outro Pessoal contratado a termo	20.137,68	20.130,00		20.130,00	20.130,00	7,68	7,68		99,96 %
13		Subsídio de refeição	3.400,66	3.398,92		3.398,92	3.398,92	1,74	1,74		
01		Pessoal dos quadros	3.400,66	3.398,92		3.398,92	3.398,92	1,74	1,74		99,95 %
14		Subsídio de férias e de Natal	6.071,28	2.951,31		2.951,31	2.951,31	3.119,97	3.119,97		
01		Pessoal dos quadros	6.071,28	2.951,31		2.951,31	2.951,31	3.119,97	3.119,97		48,61 %
03		Segurança social	6.196,77	6.170,17		6.170,17	6.170,17	26,60	26,60		
05		Contribuições para a segurança social	5.596,77	5.593,98		5.593,98	5.593,98	2,79	2,79		
03		Segurança social - Regime geral	5.596,77	5.593,98		5.593,98	5.593,98	2,79	2,79		99,95 %
09		Seguros	600,00	576,19		576,19	576,19	23,81	23,81		96,03 %
02		Aquisição de bens e serviços	34.808,50	33.339,68		33.339,68	33.339,68	1.468,82	1.468,82		95,78 %
01		Aquisição de bens	12.700,00	12.202,67		12.202,67	12.202,67	497,33	497,33		
02		Combustíveis e lubrificantes	5.700,00	5.669,67		5.669,67	5.669,67	30,33	30,33		
02		Gasóleo	5.700,00	5.669,67		5.669,67	5.669,67	30,33	30,33		99,47 %
04		Limpeza e higiene	1.950,00	1.946,26		1.946,26	1.946,26	3,74	3,74		99,81 %
08		Material de escritório	500,00	287,82		287,82	287,82	212,18	212,18		57,56 %
12		Material de transporte - Peças	1.000,00	891,08		891,08	891,08	108,92	108,92		89,11 %
15		Prémios, condecorações e ofertas	100,00	24,60		24,60	24,60	75,40	75,40		24,60 %
17		Ferramentas e utensílios	1.000,00	999,35		999,35	999,35	0,65	0,65		99,94 %
19		Artigos honoríficos e de decoração	1.250,00	1.230,00		1.230,00	1.230,00	20,00	20,00		98,40 %
20		Material de educação, cultura e recreio	1.200,00	1.153,89		1.153,89	1.153,89	46,11	46,11		96,16 %
02		Aquisição de serviços	22.108,50	21.137,01		21.137,01	21.137,01	971,49	971,49		
01		Encargos das instalações	7.000,00	6.968,46		6.968,46	6.968,46	31,54	31,54		99,55 %
02		Limpeza e higiene	1.800,00	1.725,02		1.725,02	1.725,02	74,98	74,98		95,83 %
03		Conservação de bens	3.150,00	3.149,29		3.149,29	3.149,29	0,71	0,71		99,98 %
09		Comunicações	1.200,00	1.149,79		1.149,79	1.149,79	50,21	50,21		95,82 %
12		Seguros	1.100,00	1.042,92		1.042,92	1.042,92	57,08	57,08		94,81 %
14		Estudos, pareceres, projectos e consulta	2.750,00	2.656,80		2.656,80	2.656,80	93,20	93,20		96,61 %
17		Publicidade	350,00	332,59		332,59	332,59	17,41	17,41		95,03 %
18		Vigilância e segurança	250,00					250,00	250,00		0,00 %
19		Assistência técnica	250,00					250,00	250,00		0,00 %
20		Outros trabalhos especializados	1.450,00	1.419,08		1.419,08	1.419,08	30,92	30,92		97,87 %
25		Outros serviços	2.808,50	2.693,06		2.693,06	2.693,06	115,44	115,44		95,89 %
04		Transferências correntes	4.688,19	4.663,25		4.663,25	4.663,25	24,94	24,94		99,47 %

Controlo orçamental - Despesa

Económica				Descrição	Dotações corrigidas	Compromissos assumidos			Despesas pagas	Diferenças			Grau de Execução Orçamental
						Exercício	Exerc.futuros	Total		Dotação não comprometida	Saldo	Compromissos	
C	G	A	N	(2)	(3)	(4)	(5)	(6) =(4)+(5)	(7)	(8) =(3)-(4)	(9) =(3)-(7)	(10) =(4)-(7)	(11) =(7)/(3)*100
(1)													
	07			Instituições sem fins lucrativos	4.688,19	4.663,25		4.663,25	4.663,25	24,94	24,94		
		01		Instituições sem fins lucrativos	4.688,19	4.663,25		4.663,25	4.663,25	24,94	24,94		99,47 %
	05			Subsídios	16.415,44	16.362,46		16.362,46	16.362,46	52,98	52,98		99,68 %
		08		Famílias	16.415,44	16.362,46		16.362,46	16.362,46	52,98	52,98		
			03	Outras	16.415,44	16.362,46		16.362,46	16.362,46	52,98	52,98		99,68 %
	06			Outras despesas correntes	25.800,00	25.770,54		25.770,54	25.392,54	29,46	407,46	378,00	98,42 %
		02		Diversas	25.800,00	25.770,54		25.770,54	25.392,54	29,46	407,46	378,00	
			03	Outras	25.800,00	25.770,54		25.770,54	25.392,54	29,46	407,46	378,00	
			05	Outras	25.800,00	25.770,54		25.770,54	25.392,54	29,46	407,46	378,00	98,42 %
	07			Aquisição de bens de capital	89.110,00	81.933,78		81.933,78	71.561,88	7.176,22	17.548,12	10.371,90	80,31 %
		01		Investimentos	50.850,00	45.419,28		45.419,28	45.419,28	5.430,72	5.430,72		
			01	Terrenos	1.000,00					1.000,00	1.000,00		0,00 %
			03	Edifícios	47.350,00	44.650,57		44.650,57	4.650,57	2.699,43	2.699,43		
			01	Instalações de serviços	4.000,00	2.537,61		2.537,61	2.537,61	1.462,39	1.462,39		63,44 %
			02	Instalações desportivas e recreativas	43.350,00	42.112,96		42.112,96	42.112,96	1.237,04	1.237,04		97,15 %
			06	Material de transporte	1.000,00	738,72		738,72	738,72	261,28	261,28		
			02	Outro	1.000,00	738,72		738,72	738,72	261,28	261,28		73,87 %
			07	Equipamento de informática	500,00					500,00	500,00		0,00 %
			09	Equipamento administrativo	500,00					500,00	500,00		0,00 %
			11	Ferramentas e utensílios	500,00	29,99		29,99	29,99	470,01	470,01		6,00 %
			03	Bens de domínio público	38.260,00	36.514,50		36.514,50	26.142,60	1.745,50	12.117,40	10.371,90	
			03	Outras construções e infraestruturas	38.260,00	36.514,50		36.514,50	26.142,60	1.745,50	12.117,40	10.371,90	
			01	Viadutos, arruamentos e obras complement	28.160,00	27.470,12		27.470,12	19.105,22	689,88	9.054,78	8.364,90	67,85 %
			05	Parques e jardins	7.000,00	6.533,76		6.533,76	4.526,76	466,24	2.473,24	2.007,00	64,67 %
			12	Cemitérios	3.100,00	2.510,62		2.510,62	2.510,62	589,38	589,38		80,99 %
	11			Outras despesas de capital	947,17	122,40		122,40	122,40	824,77	824,77		12,92 %
			02	Diversas	947,17	122,40		122,40	122,40	824,77	824,77		
			99	Outras	947,17	122,40		122,40	122,40	824,77	824,77		12,92 %
Total					217.283,70	204.368,85		204.368,85	193.618,95	12.914,85	23.664,75	10.749,90	89,11 %

Controlo orçamental - Despesa

Económica	Descrição	Dotações corrigidas	Compromissos assumidos			Despesas pagas	Diferenças			Grau de Execução Orçamental
			Exercício	Exerc.futuros	Total		Dotação não comprometida	Saldo	Compromissos	
C G A N (1)	(2)	(3)	(4)	(5)	(6) =(4)+(5)	(7)	(8) =(3)-(4)	(9) =(3)-(7)	(10) =(4)-(7)	(11) =(7)/(3)*100

Órgão executivo

Em ___ de _____ de 20 ___

Órgão deliberativo

Em ___ de _____ de 20 ___

Plano plurianual de investimentos

Obj	Código da classificação económica	Número do Projecto / Acção	Designação do Projecto / Acção	Responsável	Datas		Realizado	Despesas de investimento							Modificações (+/-) (f)=(d)-(c)	
								2014				Anos seguintes				
								Total		Financiamento definido		Financiamento não definido	2015	2016		2017
								Dotação actual (a)=(c)+(e)	Dotação corrigida (b)=(a)+(f)	Dotação actual (c)	Dotação corrigida (d)					
001	07030301	2014/01	Caminhos - Construção e Beneficiação	JFSB	Jan/14	Dez/17	7.057,11	5.000,00	7.100,00	5.000,00	7.100,00		5.000,00	5.000,00	5.000,00	2.100,00
002	07030305	2014/02	Espaços Verdes - Criação e Manutenção	JFSB	Jan/14	Dez/17	6.533,76	8.000,00	7.000,00	8.000,00	7.000,00		8.000,00	8.000,00	8.000,00	-1.000,00
003	07030301	2014/03	Fontes e Lavadouros - Benef. e Manut.	JFSB	Jan/14	Dez/17	3.230,35	5.000,00	3.860,00	5.000,00	3.860,00		5.000,00	5.000,00	5.000,00	-1.140,00
004	07030301	2014/04	Passeios e Valetas - Const. Manutenção	JFSB	Jan/14	Dez/17	17.182,66	15.000,00	17.200,00	15.000,00	17.200,00		15.000,00	25.000,00	25.000,00	2.200,00
005	07030312	2014/05	Cemitério - Obras de Requalif. e Cons.	JFSB	Jan/14	Dez/17	444,22	4.000,00	1.000,00	4.000,00	1.000,00		4.000,00	4.000,00	4.000,00	-3.000,00
006	070107	2014/06	Equipamento Informático	JFSB	Jan/14	Dez/17		500,00	500,00	500,00	500,00		500,00	500,00	500,00	
007	070111	2014/07	Ferramentas e Utensílios	JFSB	Jan/14	Dez/17	29,99	500,00	500,00	500,00	500,00		500,00	500,00	500,00	
008	07010302	2014/08	Instalações - Beneficiação Gimnodesport.	JFSB	Jan/14	Dez/17	755,92	2.000,00	1.000,00	2.000,00	1.000,00		2.000,00	2.000,00	2.000,00	-1.000,00
009	070109	2014/09	Equipamento Administrativo	JFSB	Jan/14	Dez/17		500,00	500,00	500,00	500,00		500,00	500,00	500,00	
010	07010301	2014/10	Instalações - Centro de dia	JFSB	Jan/14	Dez/17	2.537,61	5.000,00	3.000,00	5.000,00	3.000,00		5.000,00	5.000,00	5.000,00	-2.000,00
011	07010302	2014/11	Instalações - Polidesportivo	JFSB	Jan/14	Dez/17	41.357,04	60.000,00	42.350,00	60.000,00	42.350,00		10.000,00	1.000,00	1.000,00	-17.650,00
012	07010301	2014/12	Instalações - Biblioteca	JFSB	Jan/14	Dez/17		1.000,00	1.000,00	1.000,00	1.000,00		1.000,00	1.000,00	1.000,00	
013	07030312	2014/13	Casa Mortuária - Obras de Manutenção	JFSB	Jan/14	Dez/17	2.066,40	1.000,00	2.100,00	1.000,00	2.100,00		1.000,00	1.000,00	1.000,00	1.100,00
014	070101	2014/14	Terreno	JFSB	Jan/14	Dez/17		2.500,00	1.000,00	2.500,00	1.000,00		2.500,00	2.500,00	2.500,00	-1.500,00
015	07010602	2014/15	Aquisição de Carrinha	JFSB	Jan/14	Dez/17	738,72	3.000,00	1.000,00	3.000,00	1.000,00		2.000,00	2.000,00	2.000,00	-2.000,00
016	110299	2014/16	Outras Despesas Notários/Conserv/Project	JFSB	Jan/14	Dez/17	122,40	947,17	947,17	947,17	947,17		500,00	500,00	500,00	
Total							82.056,18	113.947,17	90.057,17	113.947,17	90.057,17		62.500,00	63.500,00	63.500,00	-23.890,00

Órgão executivo

Em ___ de _____ de 20 ___

Órgão deliberativo

Em ___ de _____ de 20 ___

Execução do plano

Obj	Código da classificação económica	Número do Projecto / Acção	Designação do Projecto / Acção	Forma de realização	Fonte de financiamento (%)			Datas		Montante previsto			Montante executado			Nível de execução do financiamento global
					AC	AA	FC	Início	Fim	Ano	Anos seguintes	Total	Ano	Anos seguintes	Total	
001	07030301	2014/01	Caminhos - Construção e Beneficiação		100,00%		Jan/14	Dez/17	7.100,00	15.000,00	22.100,00	7.057,11		7.057,11	99,40 %	
002	07030305	2014/02	Espaços Verdes - Criação e Manutenção		100,00%		Jan/14	Dez/17	7.000,00	24.000,00	31.000,00	6.533,76		6.533,76	93,34 %	
003	07030301	2014/03	Fontes e Lavadouros - Benef. e Manut.		100,00%		Jan/14	Dez/17	3.860,00	15.000,00	18.860,00	3.230,35		3.230,35	83,69 %	
004	07030301	2014/04	Passeios e Valetas - Const. Manutenção		100,00%		Jan/14	Dez/17	17.200,00	65.000,00	82.200,00	17.182,66		17.182,66	99,90 %	
005	07030312	2014/05	Cemitério - Obras de Requalif. e Cons.		100,00%		Jan/14	Dez/17	1.000,00	12.000,00	13.000,00	444,22		444,22	44,42 %	
006	070107	2014/06	Equipamento Informático		100,00%		Jan/14	Dez/17	500,00	1.500,00	2.000,00					
007	070111	2014/07	Ferramentas e Utensílios		100,00%		Jan/14	Dez/17	500,00	1.500,00	2.000,00	29,99		29,99	6,00 %	
008	07010302	2014/08	Instalações - Beneficiação Gimnodesport.		100,00%		Jan/14	Dez/17	1.000,00	6.000,00	7.000,00	755,92		755,92	75,59 %	
009	070109	2014/09	Equipamento Administrativo		100,00%		Jan/14	Dez/17	500,00	1.500,00	2.000,00					
010	07010301	2014/10	Instalações - Centro de dia		100,00%		Jan/14	Dez/17	3.000,00	15.000,00	18.000,00	2.537,61		2.537,61	84,59 %	
011	07010302	2014/11	Instalações - Polidesportivo		100,00%		Jan/14	Dez/17	42.350,00	12.000,00	54.350,00	41.357,04		41.357,04	97,66 %	
012	07010301	2014/12	Instalações - Biblioteca		100,00%		Jan/14	Dez/17	1.000,00	3.000,00	4.000,00					
013	07030312	2014/13	Casa Mortuária - Obras de Manutenção		100,00%		Jan/14	Dez/17	2.100,00	3.000,00	5.100,00	2.066,40		2.066,40	98,40 %	
014	070101	2014/14	Terreno		100,00%		Jan/14	Dez/17	1.000,00	7.500,00	8.500,00					
015	07010602	2014/15	Aquisição de Carrinha		100,00%		Jan/14	Dez/17	1.000,00	6.000,00	7.000,00	738,72		738,72	73,87 %	
016	110299	2014/16	Outras Despesas Notarios/Conserv/Project		100,00%		Jan/14	Dez/17	947,17	1.500,00	2.447,17	122,40		122,40	12,92 %	
Total									90.057,17	189.500,00	279.557,17	82.056,18		82.056,18	91,12 %	

Órgão executivo

Em ___ de _____ de 20 ___

Órgão deliberativo

Em ___ de _____ de 20 ___

Operações de tesouraria

Descrição	Saldo da gerência anterior		Movimento anual		Saldo para a gerência seguinte	
	Devedor	Credor	Débito	Crédito	Devedor	Credor
Cobrança para terceiros e respectivos pagamentos						
A favor do estado						
● Imposto de selo						
● IRS - Categoria A			96,00	144,00		48,00
● IRS - Categoria B	118,21		532,21	414,00		
● IRS - Categoria F						
Sub-total		118,21	628,21	558,00		48,00
Instituições de Previdência e de Assistência		704,38	7.996,30	7.937,23		645,31
A favor de outras pessoas ou entidades						
TOTAL		822,59	8.624,51	8.495,23		693,31

Órgão executivo

Em ___ de _____ de 20 ___

Órgão deliberativo

Em ___ de _____ de 20 ___

Fluxos de caixa

Recebimentos			Pagamentos		
Saldo da gerência anterior		4.895,90	Despesas orçamentais		193.618,95
Execução orçamental	4.073,31		Correntes	121.934,67	
Operações de tesouraria	822,59		Capital	71.684,28	
Receitas orçamentais		201.366,98	Operações de tesouraria		8.624,51
Correntes	123.648,93		Saldo para a gerência seguinte		12.514,65
Capital	77.718,05		Execução orçamental	11.821,34	
Operações de tesouraria		8.495,23	Operações de tesouraria	693,31	
Total.....		214.758,11	Total.....		214.758,11

Órgão executivo

Em ___ de _____ de 20 ___

Órgão deliberativo

Em ___ de _____ de 20 ___

ACOMPANHAMENTO E AVALIAÇÃO DA CONFORMIDADE DAS CONTAS

INTRODUÇÃO

1. Examinámos e acompanhámos a execução das contas da UNIÃO DAS FREGUESIAS DE SEPINS E BOLHO, as quais compreendem o período de 01 de Janeiro de 2014 a 31 de Dezembro de 2014 e que encerraram com um saldo de execução orçamental de € 11.821,34 e um saldo de operações de tesouraria de € 693,31. Fazem parte integrante das contas o relatório de gestão; os mapas de receita e despesa orçamental; os mapas de execução orçamental; o plano plurianual de investimentos e a sua execução; o mapa de operações de tesouraria; o mapa de fluxo de caixa; e o mapa de contas à ordem. Fizemos ainda parte da nossa análise as grandes opções do plano e orçamento em vigor para o ano 2014 e o sistema de controlo interno implementado pelo órgão executivo da junta.

RESPONSABILIDADES

2. É da responsabilidade do executivo da junta de freguesia a preparação de mapas de execução orçamental que apresentem de forma verdadeira e apropriada a posição financeira da autarquia, o resultado das suas operações, bem como a adopção de políticas e critérios orçamentais legalmente adequados e a manutenção de um sistema de controlo interno apropriado.
3. A nossa responsabilidade consiste em expressar uma opinião profissional e independente, baseada no nosso exame do sistema de organização contabilístico utilizado e dos mapas orçamentais produzidos.

ÂMBITO

4. O exame a que procedemos foi efectuado de acordo com as Normas Técnicas e com o Decreto-Lei n.º 54-A/99 de 22 de Fevereiro (Plano Oficial de Contabilidade das Autarquias

Locais), as quais exigem que o mesmo seja planeado e executado com o objectivo de obter um grau de segurança aceitável sobre a execução orçamental, e que esta se encontra excluída de distorções legalmente e/ou materialmente relevantes. Para tanto o referido exame inclui:

- a verificação sistemática, do suporte das quantias e divulgações constantes dos mapas de execução orçamental e a avaliação das estimativas, baseadas em juízos e critérios definidos pelo executivo da junta de freguesia, utilizadas na sua preparação;
 - a apreciação sobre adequação das políticas contabilísticas adoptadas e a sua divulgação, tendo em conta as circunstâncias;
 - a verificação da aplicabilidade do princípio da legalidade; e
 - a apreciação sobre a adequação, em termos globais, da apresentação dos mapas orçamentais.
5. O nosso exame abrangeu também a verificação da concordância da informação orçamental constante do relatório de gestão com as demonstrações financeiras.
6. Entendemos que o exame efectuado proporciona uma base aceitável para expressão da nossa opinião.

OPINIÃO

7. Em nossa opinião, os referidos documentos de prestação de contas, expressam de forma verdadeira e apropriada, em todos os aspectos materialmente relevantes, a posição orçamental da UNIÃO DAS FREGUESIAS DE SEPINS E BOLHO, no período de 01 de Janeiro de 2014 a 31 de Dezembro de 2014, e encontram-se em conformidade com os princípios contabilísticos exigidos pelo Plano Oficial de Contabilidade das Autarquias Locais.

RELATÓRIO

1. Nos termos das disposições legais e estatutárias, mormente da alínea e), do n.º 1, do art.º 16.º da Lei n.º 75/2013, de 12 de Setembro, é da responsabilidade do Executivo da Junta de Freguesia a elaboração e preparação dos documentos de prestação de contas que apresentem de forma verdadeira e apropriada a posição orçamental da autarquia, o resultado das suas operações, bem como a adopção de políticas e critérios adequados e a manutenção de um sistema de controlo interno apropriado.
2. Durante o exercício foram desempenhadas com regularidade as funções que nos foram confiadas, tendo nomeadamente apreciado o orçamento, as contas e a gestão da autarquia.

3. Nos termos da alínea c) do n.º 2 do art.º 6.º do Decreto-Lei n.º 310/2009 de 26 de Outubro (Estatuto da Ordem dos Técnicos Oficiais de Contas) compete ao Técnico Oficial de Contas o exercício de funções de perito em entidades públicas.
4. Face ao exposto, e considerando que:
 - 4.1. Os Documentos de prestação de contas e a contabilidade caracterizam adequadamente o estado e a evolução de posição orçamental e satisfazem as disposições legais e estatutárias;
 - 4.2. Se procedeu ao acompanhamento e às verificações julgadas necessárias nas circunstâncias, tendo o executivo da Junta de Freguesia e os seus serviços apresentado as provas e os esclarecimentos solicitados;
 - 4.3. Os critérios valorimétricos aplicados, explicitados no Relatório de Contas e nos mapas de execução orçamental, conduzem, na medida da sua aplicação, a uma apropriada avaliação do património e dos resultados da autarquia,

O Técnico Oficial de Contas é de opinião que:

- a) As contas apresentadas pelo executivo para o exercício económico de 2014 satisfazem as disposições legais e estatutárias e apresentam de forma verdadeira e apropriada a posição orçamental da autarquia;
 - b) A Assembleia de Freguesia aprove os documentos de prestação de contas relativo ao exercício económico de 2014, tal como foram apresentadas pelo Executivo;
5. Finalmente, o Técnico Oficial de Contas informa que estará à disposição dos elementos da assembleia, caso o desejem, para o esclarecimento de dúvidas de carácter técnico. Para tal podem contactar os nossos serviços por: mail (geral@lusaconta.pt), telefone (239 918 650) ou fax (239 918 649).

Torre de Vilela, 17 de Março de 2015

Nelson Manuel Oliveira Trindade
TOC 12080